

Časopis československých skautů ve Švýcarsku

Ročník 8

Číslo 3



Březen

1981



Na sv. Řehoře
líný sedlák,
který neoře.

ROVERSKÝ LYŽAŘSKÝ TÁBOR VE VALISU


O loňských letních prázdninách jsme se na BULE seznámili se skauty z Valisu, kteří nás pozvali na vánoční prázdniny k sobě na lyže. Tak jsme se po vánocích sešli v Mollens, jedné malé vesničce u Montány. Z Bernského a Baderského oddílu nás bylo jedenáct, hostitelů bylo šest.

Každé ráno nás Jakub, jeden ze švýcarských skautů, vozil do Montány. Počasí bylo pohádkově nádherné, celé dny jsme jezdili na lyžích, ale dost času jsme prostáli ve frontě na vleky. Čekání jsme si zkracovali zpíváním písniček, takže jsme si důkladně zopakovali repertoár. večer, někdy skoro už za tmy, jsme se vraceli k chatě. Jezdili jsme na lyžích, což bylo často spojeno s padáním do hlubokého prašánku, protože k chatě žádná projetá dráha nevedla a cestička, kterou jsme si asi za dva dny vyjeli, byla zase velice úzká.

Po vydatné večeři, která se někdy až moc dlouho připravovala, jsme sedávali všichni dohromady v nejútulnějším pokojíčku, kde bydlely Nšo-či a Oháňka. Vyprávěli jsme si o dřívějších táborech, zpívali písničky a sem tam přidal Kvíkveg sólc na kytaru. Za celý den lyžování jsme byli sice utahaní, ale jak to tak bývá, nikomu se nechtělo jít spat.

Týden utekl jako voda, až jsme se divili, že už musíme domů. Aoc se nám v Montáně líbilo, našli jsme kamarády, se kterými se rádi zase sejdem.

- vlaštovka -



PĚT ROZDÍLŮ

Luštitelé čeká odměna.

MIRINA FUCHSOVA

Alyeský deník

V létě 1930, pod vedením Luboše Jednorozce, uspořádalo středisko Junák v kalifornii spolu s několika našimi skauty z Evropy šestinedělní putovní tábor k polárnímu kruhu až na zlatá pole Klondyku a k hrobu Jana Welzla v Dawson City. Deník o tom možno objednat v naší redakci za š 5,- + porto.

STROMY

lení snad na světě dřeviny, která by vytvářela tolik druhů, odrůd a různých variet jako vrba. Odhaduje se, že jich na celém světě existuje snad na 500. Je to způsobeno tím, že vrby se snadno přizpůsobují prostředí, rozšiřují se drobným létavým semenem na velké vzdálenosti a především se snadno mezi sebou kříží. Ia jaře kvetou vrby jako jedny z prvních rostlin a hmyz všeho druhu přenáší pyl se stromu na strom, s keře na keř a podporuje tak vznik nových kříženců.

Nejnámější vrby - bílá, košíkářská a smuteční - jsou dřeviny nížin a pahorkatin, kde je najdeme všude na březích stojatých i tekoucích vod. Ve vlhké půdě rostou velmi rychle - opravdu jako z vody. Ale nedožívají se vysokého věku. Jejich dřevo je ohebné, ale lehké, řídké a nepevné, snadno zahnívá /zahnívající vrbové dřevo v noci světélkuje/.

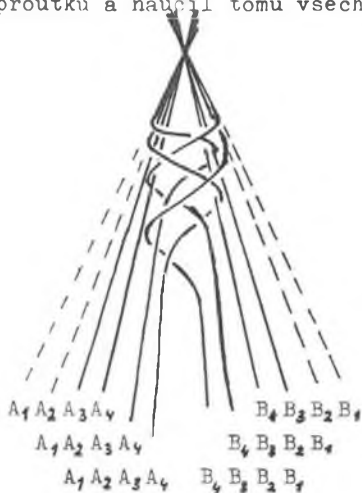
Ale to neznamená, že by nám vrba nemohla být jinak užitečná. Naopak, má řadu vlastností, kterých člověk využíval odedávna a vrby proto záměrně pěstoval v t. zv. vrbovnách. Především pružné proutí je výborným materiálem pro výrobu košů, nůsí, pleteného nábytku. Vrbové větve, pruty a "řízky" snadno ve vlhké zemi zakořeňují a tvoří četné výmladky. Proto se vrba používá pro výsadby ke zpevnění břehů, hrází a náspů, kde v krátké době vytvoří z výmladků hustý porost a kořeny chrání břehy proti podemílání vodou.

Podél potoků a na vlhkých lukách často najdeme "hlavaté" vrby vzniklé častým seřezáváním vrbového proutí. Nad vodou sehnuté, doupné kmene bývaly za starých časů ideálním poseidem pro hastrmana, v mlhavém oparu mezi nimi tančily rusalky, při patě stromů v močálu svítily bludičky. Ve starých dutých vrbových se ukrýval hejkal, který svítícíma očima a naříkavým hlasem strašil kolemjdoucí. Vrba je stromem smrti a zmaru. Ale jednou do roka nám určitě přinese oživení: o velikonocích, když si z vrbových proutků upleteme pomlázku. Kluci, pamatujte: našlehat se musí všem děvčatům v okolí, aby byla po celý rok pružná jako vrbový proutek.



JEZEVCÍ S LIŠKAMI SLAVÍ VELIKONOCE

Když se přiblížily velikonoce, vydala se družina Jezevců na vrbové proutky. K čemu bylo zapotřebí Jezevcům vrbových proutků? Ovšem, na výrobu pomlázek. Karibů uměl uplésti pomlázku z osmi proutků a naučil tomu všechny členy družiny.



Dávejte dobrý pozor:

Osm stejně dlouhých, očištěných proutků /o stejné síle/ se při tenkém konci pevně sváže provázkem. Na našem obrázku dostaly proutky označení A1, A2, A3, A4; B4, B3, B2, B1. Nyní se proutek s označením A1 vede mezi proutky B2 a B3 a zadem zpět mezi A4 a B4. Proutek A2 se tím okamžikem mění na A1, A3 na A2, A4 na A3 a původní A1 na A4. Proutek označený B1 provede obdobný manévř: skrze A2 a A3 je veden do pozice B4 a následuje proutek A1 způsobem již popsaným do pozice A4, B1 na B4 atd.

U silného konce se opět proutky sváží provázkem. Na špičku pomlázky patří pestré pentle. Ale k těm Jezevci nedospěli: spokojili se s tenkým provázkem a chystali se vyšlohat řádně Lišky.

Lišky ovšem nečekaly trpně na velikonoční výprask, nýbrž chystaly se po svém. Beruška donesla od svého strýce drogisty výborné batikové barvy, které se používají ve studených roztocích. Tak mohly vyrábět barevné kraslice ze syrových vajec. Děvčata si donesla - kromě pomůcek, potřebných ke zdobení vajíček - prázdnou sklenici a ostrý hřebík, kterým nakonec vyťukávala do kraslic na obou vrcholcích dírky: pak se dal snadno obsah vajíček vyfouknout do sklenic. Určitě ve všech liškových rodinách měli k večeři míchaná vajíčka, avšak děvčatům zůstaly malované skořápky, zvané vejdučky. Těch namalovaly Lišky převeliké množství. Vyškrabávaly je nožkem, polepovaly slámkami, batikovaly pomocí vosku. Když nadešel den pomlázky, Jezevci žasli. Cítili, že příliš veliké šlehání by nebylo na místě. Byla-li děvčata štědrá, musí být oni, Jezevci, velkomyšní. Teprve když vzali hoši kraslice do rukou, pochopili, že dostali darem pouhé vejdučky a obličej se jim trochu protáhly. Ale mezi tou pestrou spoustou si přeci každý vybral po pěkné kraslici, kterou by bylo možná škoda sníst. Zavěsili je na pentle a ozdobili jimi svou klubovnu.

A když už jsme u těch vajíček...

Slyšte, kterak se připravují

VAJÍČKA PO ZÁLESÁCKU

to jest - bez použití nádob.

1. Velice opatrně vyťukněte do vajíčka malý otvor, do něj napíchnete pevný, syrový, zašpičatělý klacek a držíte nad ohněm - ale opravdu pevně. Brzy prodělá vajíčko bouřlivý var. Když var ustane, je vajíčko hotové.

2. Oheň obložte placatými kameny. Na rozpálený placák položte krajíc chleba, z jehož středu jste odstranili střídku asi velikosti menší dlaně. Do tohoto středu šikovně rozklepněte vajíčko. Srazí se horkem v "volské oko", které seškrábnete nožem a můžete položit na další krajíc.

3. Bobr si vzal na výlet čokoládu a dvě vajíčka. Čokoládu snědl, do staniolu zabalil vajíčka a pekl v ohni. To zkuste, jestli snad Bobr nekecal?



HRY NA CELÝ ŽIVOT - KROPENATÝ BOBŘÍK

Nakreslete si velikého bobříka, vystříhnete a ozdobte si s ním pokoj: připevněte si ho nad postel, na dveře či na jiné čestné místo. A necht' vás provází při všech vašich dobrých předsevzetích: Ráno dobrovolně vstaňte o čtvrt hodiny dříve, abyste si mohli zacvičit; dostanete-li toužebně očekávaný dopis, vydržte to, dejme tomu, dvě hodiny, než ho otevřete. Do čokolády se schválně zakousněte až pozítří a dárek mamince, schovaný ve skříni, jí dejte opravdu k svátku a ne o měsíc dříve. Za každé drobné vítězství své vůle si zaslouží váš bobřík tečku. Přeji vám hodně kropenatého bobříka!



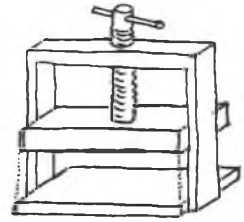
SESTRA LIBUŠE DROBÍLKOVÁ, činovnice čs. národní rady žen a sama skautka, poslala našim skautům ve Švýcarsku ohromný balík knih, samých nových. Vychází stejná porce na každý oddíl. Srdečně děkujeme a Drobečkoví voláme : umíííí !

K N I H A Ř

Skautky a skauti



1. Zná základní nástroje a materiály, používané v knihařství a vysvětlí jejich upotřebení.
2. Ovládá postup vazby knih a vysvětlí jednotlivé práce.
3. Předloží 5 vlastních vazeb.
4. Nalepí dobře mapu na plátno.
5. Sváže oddílovou nebo družinovou kroniku nebo knihy z oddílové knihovny.



← 30 →

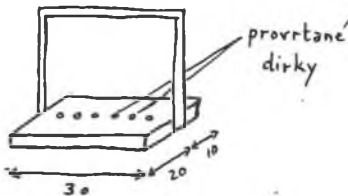
Lis

KTERAK SI SVÁZAT KNIHY

Svazovat knihy bylo - a snad stále je - skutečné umění. Pravda, dříve kvetoucí knihařské řemeslo se dnes očividně ztrácí a už jen stěží najdete poctivého řemeslníka, který by byl ochoten vám pár sešitků svázat a patřičně vyzdobit. Ale nevádí, knih je o to víc a jsou levnější. Myslím si také, že se levné brožované knihy i lépe čtou. "Mám doma Jiráska v kůži vázaného, ale nesmí se zamastit" - bylo příliš často důvodem ke sbírání krásné literatury k výhradně ozdobným účelům. Jsou však knihy a časopisy, které máte rádi, a které by se určitě rozpadly a poztrácely, pokud by zůstaly v původním provedení. Protože jsem takových knih měl doma více, rozhodl jsem se jednoho dne si je svázat. Vypravil jsem se za pozůstalým řemeslníkem a vše jsem z něho "vytáhl".

Chci pro vás nyní vysypat z rukávu to, co vím, abyste si i vy, v kruhu skautském /nebo soukromém/ mohli svázat dejme tomu TAM-TAM. Je to práce trpělivá a zdlouhavá, a proto nelze nikterak spěchat.

Nejprve si musíte zhotovit dva jednoduché nástroje, knihařský lis a napínač provázku. Viz obrázky.



Když dokončíte tuto přípravnou truhlářskou práci, připravte si knihy a časopisy, které chcete svazovat. Napoprve neberte příliš hodnotný materiál! Oddělte jednotlivé sešitky, pečlivě očistěte přehyb a pak zas správně seřaďte. To bude do příště až až.

Napínač

Československý Skaut ve Švýcarsku



K A L E N D Á Ř P O D N I K Ů :



II. oddíl Curych + Medvědi St. Gallen

14. + 15.3. víkend ve skautské chatě Weisslingen.

Sraz 1630 hod. na nádraží v Kollbrunnu. Cena Fr.12,-

25. + 26.4. víkend ve skautské chatě v Neftenbachu.

sraz 1600 hod. na nádraží v Pfungenu.

Cena Fr.12,-

23. + 24.5. víkend ve Wilu.

III. odd. Bern

Sobota 21.3. nácvik tanců ve farním sále v Zollikofenu

" 25.4. totéž

2. + 3.5. víkend pro menší

16. + 17.5. setkání s valiskými rovery.

Oblast : 6.- 8.června svatodušní soustředění

- - -

I. oddíl Baden přišel o svou klubovnu. Nevěděl by někdo o nějaké v tomto prostoru ?

L e t n í t á b o r y :

II. odd. Curych + Medvědi SG + pařížská družina

19.7. - 8.8. pravděpodobně v Juře při francouzské hranici.

I. odd. Baden + III. odd. Bern

5. - 18.7. u neuschatelského jezera

DOŠLÉ POZDRAVY a novoroční přání redakci a čtenářům, hlavně od vídeňáků : Aquila + Akšudil, Pavlovcovi, Vojta Kozák, P. Leo.
Dělujeme.

POSLEDNÍ ČÍSLO nám tiskárna v předvánočním spěchu zapoměla zmenšit. Omlouváme se. Ti, kteří Tam-tamy schovávají, či dokonce vážě do ročníku /a známe některé takové !/, nechtě se přihlásit do-
datečně o zmenšený formát.

T A M - T A M oblastní časopis českých a slovenských skautů
ve Švýcarsku. Vychází 4 - 5 ročně /podle potřeby/

Redakce : Pirátka, Cookie, Monika.

Předplatné /včetně přílohy ŠÍP/ : FrS 12,- . Příští uzávěrka :

pátek 29.5.1981

A.Z. 3000 Bern 1

Postretouren an :

Postfach 295


CH-8021 Zürich 1

Verband der

Tschechoslowakischen

Pfadfinder in der Schweiz.


Pasol Jano tri voly...



1. Pa-sol Ja-no tri vo-ly, u há-ja, pa-sol Ja-no tri vo-ly, u



há-ja, pa-sol Ja-no tri vo-ly na ze-le-nej ja-te-ly,



na ze-le-nej ja-te-ly, u há - ja

