




TAM TAM TAM

Časopis československých skautů ve Švýcarsku

Ročník 9

Číslo 2



Prosinec


1981



Beagle



ZIMNÍ VÝLETY



Stále se ještě některým z vás zdá, že zimní období je nejméně vhodné pro pobyt v přírodě. A přece je jisté, že chladné nebo mrazivé počasí, ať už se sněhem nebo jen se zmrzlou půdou, poskytuje tolik zajímavých zaměstnání jako ostatní roční období. Nechceme tu mluvit o lyžování - bílém spojení. To je zvláštní kapitola. Chceme vás spíše upozornit, že můžeme v zimní přírodě zažít tisíc a jedno dobrodružství. K tomu potřebujete tři věci : otužilé tělo, veselou mysl a odvalu.

Jaká zaměstnání se nám nabízejí na zimních vycházkách : **POZNÁVÁNÍ STROMŮ.** Je zajímavé poznávat je jen podle vzhledu, rozložení větví a tvaru kmene, když nelze podle listů. Víte, že stromy žijí i v zimě a jen povrchním pozorovatelům se zdá, že zimu přespávají. Pomůckou vám bude VIII.ročník Tam-tam.

POZOROVÁNÍ PTÁKŮ. Všimneme si počtu a druhů u nás přezimujících ptactva. Uspořádejte soutěž v hledání ptačích hnízd, snadno viditelných v holých větvích a křovinách.

v zimních nocích máte krásnou příležitost **POZOROVAT HVĚZDY.** Jsou vidět mnohem jasněji než v létě a také je jich vidět mnohem víc. /Tam-tam ročník VII č.1 + 2/.

Čerstvě napadaný sníh otiskuje výborné **STOPY.** Proto častěji hrajeme stopovací hry. Jsou zajímavější než v jinou roční dobu. Před tím si o nich přečtete v VII.ročníku v č.3.

Dobré oblečení a obutí a znalost rozdělání **OHNĚ NA SNĚHU** jsou základem příjemného pobytu v zimní přírodě. Rýma a nachlazení se nám pak vyhnout na sto honů. Je-li sníh, odházíme ho trochu lopatkou. Je-li vysoký a pevně sedlý, rozprostřeme trochu zeleného chrastí v místě ohniště. Důležité je sehnat suché dříví. Obyčejně se k tomu hodí nižší uschlé větve stojících stromů. Dříví po zemi roztroušené bývá často na povrchu ztrouchnivělé, ale není-li příliš staré, poklestí se, až se dostanete k suchému jádru. Jako podpal se dobře hodí suchá kůra nebo haluzky uschlých větví stojících stromů. lze si ovšem také nařezat třísky z celého kusu suchého dřeva. Myslíte-li si, že už máte dost podpalu, dejte ho dvakrát tolik. Ale nejlépe je si vše promyslet a prakticky vyzkoušet než se vydáte do terénu.

Napadlo-li hodně sněhu, nastává velké pokušení zohrabovat smetl a plechovky prostě do sněhu. Skaut to nedělá ! Spalte všechny odpadky a plechovky si raději vezte s sebou na kutění.

Pfadfinder, Scouts, Speidere, Padvind-
ders nebo jak se jim říká, od kapského Města
po Kodaň, od Yokohamy po New York, najdeš
je všude..



ESPERANTO

KLÍČ K PRÁTELSTVÍ
A POROZUMĚNÍ NA
CELÉM SVĚTĚ

Uč může být zajímavější než spolupráce
s tak mnohými, v tolika zemích, na všech
kontinentech a Proto jsou mezinárodní tábo-
ry, vzájemné návštěvy a výměny důležitou
složkou skautské činnosti. A nejdůležitější
událostí je přirozeně světové jamboree, jed-
nou za čtyři roky, kde se nás tisíce scházejí.
"Look wide" - hleďte do dále, bylo již motto
prvního skauta, lorda Baden-Powella. Jenže
to přináší také potíže : každý skaut mluví
svoji řečí, na jamboree jich můžeš slyšet
čtyřicet a víc.

Avšak moderním lidem, kterým se podaři-
lo proniknout do vesmíru, se podařilo vyrov-
nat i s touto těžkostí. Prostředkem k tomu je mezinárodní řeč,
skautská řeč ESPERANTO - klíč k srdci celého světa !

Rozšiřovat esperanto mezi skauty a skautkami je cílem
naší SKOLTA ESPERANTO-LIGO, Svaz skautů-esperantistů. Má členy
a národní sekce v mnoha zemích a vydává zajímavý časopis
"La Skolta Mondo", Skautský svět.

Esperanto je umělá řeč, sestavená z prvků národních ře-
čí. Veškerá gramatika obsahuje 16 pravidel, která neznají výjimky.
Esperanto je tak jednoduché, že se ho i nejmladší vlče může naučit.
Přesto je to řeč velmi bohatá a skrývá mnohé překvapení pro jazy-
kové a literární nadšence. Rád poskytnu jakékoliv další informa-
ce. Neváhej ! Čím dříve napíšeš, tím dřív se můžeš těšit přátelst-
ví a novým obzorům.



skolto
1 / unu
2 / du
3 / tri



du skoltoj



skolto kaj,
skoltino



du emblemoj :
la skolta kaj
la skoltino

Tvoj ŝ i p k a
Erik L. Otte,
Mätteliweg 5
8134 Adliswil

2460



du emblemoj :
una estas granda
kaj unu estas malgranda

Milí skauti !

Tak jsem se těšil, že si spolu zahrájeme ... Bohužel ani jeden z vás mi neodpověděl. Domnívám se, že skautíci buď nechtou Tam-tam /v tom případě by bylo asi zbytečné ho vydávat/ nebo jsou líní si sednout, 'lámat' si trochu hlavinku a napsat pár řádků. Nebo je to tak těžké ?

Budu trochu pichlavý : Nemyslíte, že je to především skautský Tam-tam ? Jakési pojítka mezi námi ? Záleží jenom na nás všech, co bude v Tam-tamu vycházet, aby nás každé číslo dovedlo pobavit. Zkusím to ještě jednou, neboť věřím, že se přece někdo najde, kdo mi odpoví.

Úkoly z minulého čísla zůstávají v platnosti a dnes vám přidám ještě jeden. Je to těžký úkol : Napište mi, co vás baví, o co máte zájem a o čem byste rádi četli v Tam-tamu. Kdyby vám psaní v češtině dělalo potíže, pište německy, francouzky nebo anglicky. Čínsky a japonsky raději ne, to se píše nějak divně a pak bych musel dopis všelijak otáčet.

Čekám na vaše odpovědi

- Cont -

JAK CONTOVA PARTA STAVĚLA VYSÍLAČKU

Bylo po válce, té druhé světové. Časopisy se předstihovaly v popisování válečných dobrodružství, v kinech se promítaly válečné filmy. Inu kluci jsou kluci a trochu toho napětí je lákalo. Často vzrušeně debatovali ; a co kdyby si tak postavili vysílačku !


Nápad to byl. Jenže jak na to ? Na vysílačku musí být povolení a oni by je asi nedostali. Samozřejmě už zkoušeli níkový telefon nebo si předávali mezi sebou zprávy pomocí světla. Ale to všechno bylo pro ně nedokonalé.

Cont kdesi na půdě vystrachal staré časopisy - RADIOAMATÉR, ještě z předválečné doby. A v jednom čísle ho upoutal krátký článek o "vysílačce do kapsy u vesty". To bylo ono ! Byl to ten nejjednodušší vysílač na světě. Ve škole se toho o elektřině ještě mnoho nenaučili, ale krystalový přijímač se už každý pokoušel zhotovit. A to jim úplně stačilo. Vysílač byl vytvořen snadnou úpravou krystalky. Naladila se některá blízká stanice, galenitový detektor se kouskem drátu zkratoval a místo sluchátek se zapojil uhlíkový mikrofon. Pochopitelně dosah takové vysílačky byl omezen a bylo zapotřebí mít dobrou venkovní anténu a citlivý přijímač - a hlavně

počkat, až místní stanice přestane vysílat. V celé věci byl totiž háček : tato "kapesní" vysílačka vlastně 'kračla' nosnou vlnu normálnímu vysílači a tuto - již s přídevkem signálu z mikrofonu - znovu vysílala. Proto nám bylo umožněno vysílat v přestávkách, kdy byla přítomna jen nosná vlna místního vysílače.

Naše nadšení neznalo mezí, neboť to skutečně fungovalo. Po natažení pořádné antény v lese u lomu mezi dvěma duby začala éra našeho 'pirátského' vysílání. Střídání u mikrofonu nebylo právě lehké, protože jsme byli na stromě vysoko nad zemí. Trochu toho nepohodlí se však nebralo na vědomí. vždyť jsme měli svoji vysílačku !

Vysílání ale netrvalo dlouho. Láďův otec pocítil v rádiu hlas svého syna a tak to prasklo. Zavolal si nás všechny na kobereček a syn - nesyn, každý jsme dostali své. Ale o tom vám už raději psát nebudu.



Cont



KLUBOVNA PRO BERNSKÝ ODDÍL

Díky rodině Hanusů, která se nedavno přestěhovala v Ostermundingenu o pár baráků dál, jsme získali po několikaleté pauze opět klubovnu. Hanusovi nám totiž velkoryse přenechali nepoužitou místnost vedle garáže, kde sice není topení, zato tam ale vedou roury pro teplou vodu, které místnost za prvé vyhřívají a za druhé mohou být zdrojem vody na čaj. Tento projekt domácího samovaru zatím ještě nebyl uskutečněn ; až co řeknou sousedi.

Každopádně jsme nové klubovny ale už využili a za neděli jsme tam domalovali náš wigwam - i když by bylo spíše zapotřebí vymalovat místnost.

Juánem všech bych chtěl Hanusům ještě jednou poděkovat a kdyby přestala téci voda, ať se obrátí na nás ! Kvíkveg

TÁBOR DIVOKÝCH VČEL

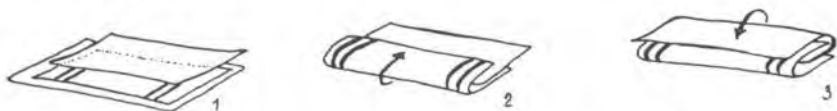
Nuše tábořiště leželo v Juře na malebné loučce blízko vesničky Epauvillers. Z dálky byl pohled na tábor jako vystřihnutý z žurnálu, jenže z blízka se ukázaly hlavně dvě vady tohoto tábořiště.

První týden jsme měli nádherné počasí, louka byla v plném květu a tak jsme všichni běhali bosí. Ale spolu s námi létaly po louce také spousty včel, kterých jsme si však začali všimnout, až když Pulči, vlčice a Monika schytaly žihadla. Pak jsme začli chodit aspoň v teniskách.

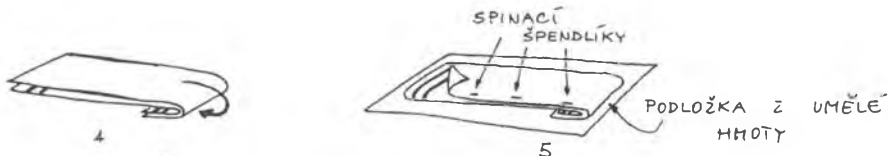
Hned při budování tábora jsme taky zjistili, že louka, na které jsme tábořili, byla donedávna spásána kravami, které tu zanechaly jednoznačné stopy. Z náměstí tábořiště, tam kde stály stany, jsme hromádky pečlivě vyhrabali, na okolní louce jsme je aspoň zasypali, takže vypadaly jako krtiny. To ale bylo velice zrádné. Hlavně když jsme hráli naši oblíbenou vybíjenou, poznávali jsme znovu a znovu, co je to vlastně za kopečky. Určitě na ně nezapomenou ti, kteří po záludné 'krtině' uklouzli a ne dobrovolně přistáli na zád.

Nešťovka

SPACÍ PYTEL ZE DVOU POKRÝVEK



- 1) PRVNÍ POKRÝVKU ROZLOŽÍME. DRUHOU POKRÝVKU POLOŽÍME NA PRVNÍ TAK, ABY TATO BYLA PŘEKRYTA Z JEDNÉ PŮLKY.
- 2) PRVNÍ POKRÝVKU PŘEHNEME PŘES DRUHOU.
- 3) NYNÍ PŘEHNEME VOLNOU POLOVINU DRUHÉ POKRÝVKY PŘES PŘEHNUTÝ KONEC PRVNÍ POKRÝVKY.



- 4) POKRÝVKY PODSUNEME.
- 5) HORNÍ POKRÝVKU SPINACÍMI ŠPENDLÍKY PŘÍPNEME KE SPODNÍ. POD "SPACÍ PYTEL" DÁME PODLOŽKU Z UMĚLÉ HMOTY!

Československý Skaut ve Švýcarsku

KALENDÁŘ PODNIKŮ :



- 5.- 6.12. víkend odd. Bern a bádenských
roverů
6.12. výlet odd. Curych
12.12. vánoční besídka odd. Baden

25.12.- 3.1.82 lyžařský týden našich a valiských roverů v Montáně.
Neděle 10.+ 17.1. vždy od 10.00 hod. nácvik tancu ve farním centru
v Zollikofenu pro vystoupení na sokolských plesích:

Sobota 23.1. v Badenu
" 30.1. v Curychu.

DŮLEŽITÉ !!!!

Už nyní si rezervujte termín pro Oblastní Lesní školu a Rádcovský kurs, které se konají o svatodušních svátcích, tj. 29.- 31.5.82 ve skautské chatě v Aarburgu. Formuláře přihlášek najdete v březnovém Tam-tamu.

TIP na VÁNOČNÍ DÁREK pro přátele a sourozence :

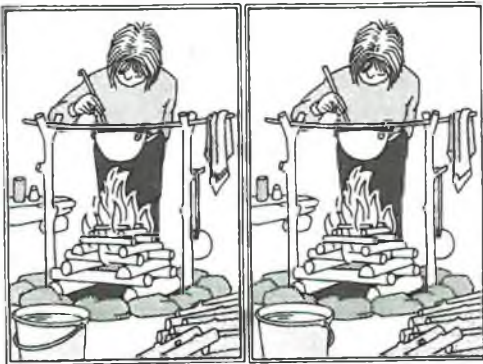
Skautský dobrodružný román " Z e l e n é Z " od Radka Kučery, navazující na "Tábor Bubáků". K dostání v redakci, tel. 01/57 71 10 anebo

kompletní dosavadní ročníky T a m - t a m u /I.- VIII./
Celý ročník Fr.10,- + porto /jednotlivá čísla á Fr.1,-/ u Mámy nebo v redakci.

Toto vánoční číslo Tam-tamu dostáváte tentokrát bez Š Í P U. Ten vyjde koncem ledna a dostanete ho s průvodním 4stránkovým Tam-tamem.

RADOVNÉ SVÁTKY VÁNOČNÍ přeje všem čtenářům

- redakce -



PĚT ROZDÍLŮ

a chybu při stavbě ohniště jistě najdete. Správné luštitelé odměníme.

A.Č. 5000 Bern 1

Fostretouren an :

Postfach 295

CH-8021 Zürich 1

Verband der


Tschechoslowakischen

Pfadfinder in der Schweiz.

Mírně rychle *Hajej, nynej, Ježíšku*

Česká

Ha-jej nynej Ježíšku, Ježíšku, pu-čí-me ti ko-žíš-ku.
Bu-de -me tě ko-lí-ba-ti, a-bys mo-hl li-bě spá-tí,
ha-jej nynej miláčku miláč-ku, Mari-án -ský synáčku.



Prosíme čtenáře o uhrazení předplatného za tento ročník ve výši
Fr 12,- přiloženým vplatným lístkem nejpozději do konce ledna 1982.

T A M - T A M oblastní čtvrtletník českých a slovenských skautů
ve Švýcarsku.

Redakce : Cookie

Předplatné /včetně přílohy ŠÍP/ : FrS 12,- na naše konto
30/10771/33 u Schweizerische Volksbank Murten,
pošt.šekový účet 17-988 Fribourg.